DATA STATISTIK KEPEGAWAIAN BIRO UMUM SETDA PROVINSI KALIMANTAN TENGAH

PNS

IV/B	2
IV/A	2
III/D	5
III/C	9
III/B	11
III/A	27
II/D	2
II/C	8
II/A	3
I/C	1
JUMLAH	**69**

PPPK	**Tahap I**
	Full
IX	49
VII	2
V	8
I	1
JUMLAH	60

PPPK	**Tahap II**
	Full & PW
IX	5
VII	
V	79
I	8
JUMLAH	92

PNS

LAKI LAKI	46
PEREMPUAN	23
JUMLAH	**69**

PPPK

LAKI LAKI	84
PEREMPUAN	68
JUMLAH	**152**

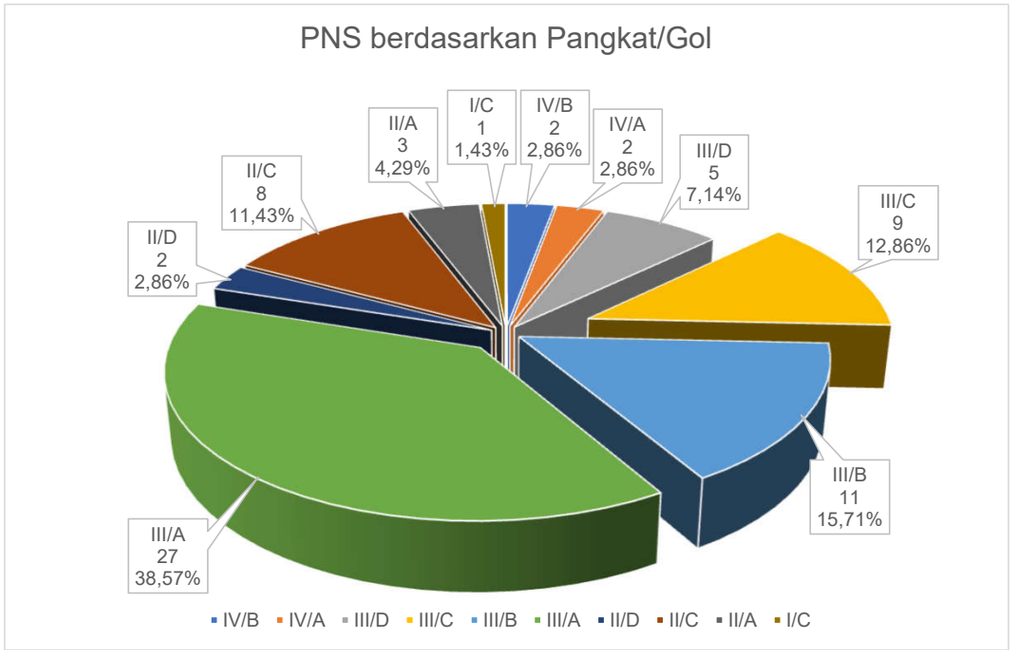

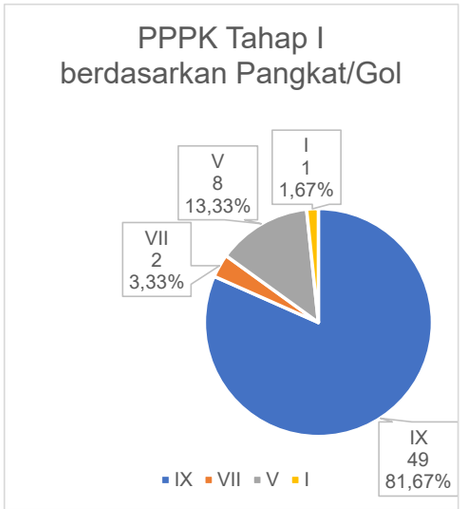

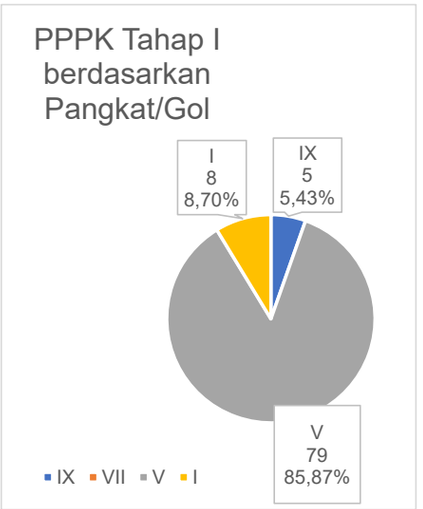

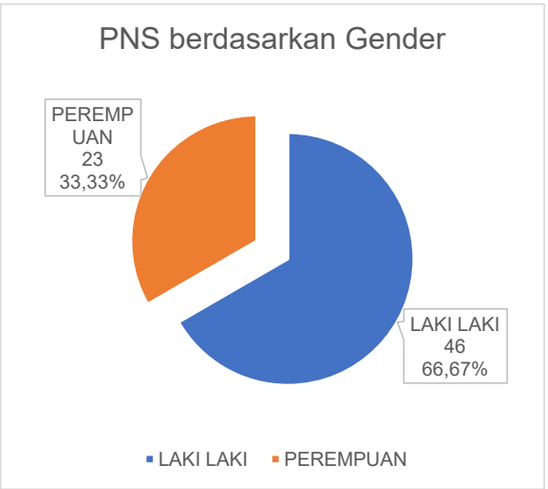

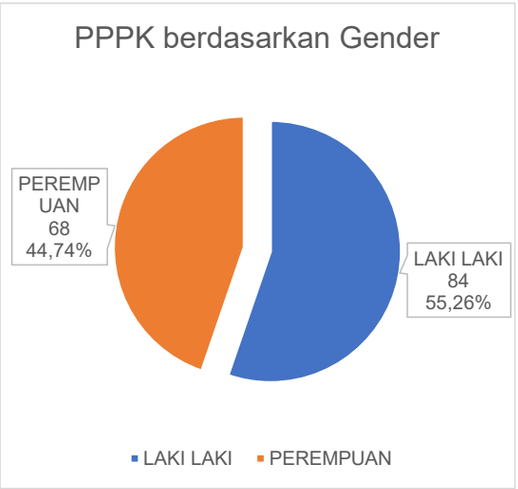

PNS

ES II	1
ES III	2
ES IV	8
Staf	54
Fungsional	4
JUMLAH	**69**

PPPK	**Tahap I**
Penata Layanan Operasional	47
Pengelola Layanan Operasional	2
Pengadministrasi Perkantoran	7
Operator Layanan Operasional	3
Pengelola Umum Operasional	1
JUMLAH	**60**

PPPK Tahap II

Penata Layanan Operasional	1
Pengelola Layanan Operasional	0
Pengadministrasi Perkantoran	0
Operator Layanan Operasional	64
Pengelola Umum Operasional	8
Paruh Waktu	19
JUMLAH	**92**

PPPK berdasar Jabatan

PPPK I Penata Layanan Operasional	47
PPPK I Pengelola Layanan Operasional	2
PPPK I Pengadministrasi Perkantoran	7
PPPK I Operator Layanan Operasional	3
PPPK I Pengelola Umum Operasional	1
PPPK II Penata Layanan Operasional	1
PPPK II Operator Layanan Operasional	64
PPPK II Pengelola Umum Operasional	8
PPPK II Paruh Waktu	19
JUMLAH	**152**

